

平成27年（2015年）基準

# 鋳工業指数改定の概要

令和元年9月25日

四国経済産業局

総務企画部調査課

## 1. 改定の趣旨

鉱工業指数については、「指数の基準時に関する統計基準」（平成22年3月統計基準設定）において「指数の基準時は、5年ごとに更新することとし、西暦の年数の末尾が0又は5である年とする」とされていることから、現行の基準時である平成22年（2010年）から5年後の平成27年（2015年）を新たな基準時とし、ウエイトや採用品目の見直しを行った。

## 2. 改定の対象とした指数

平成27年基準へ改定を行った指数は、以下の4系列である。

- ①生産指数（付加価値額ウエイト）
- ②出荷指数
- ③在庫指数
- ④在庫率指数

## 3. 改定の主な内容

### (1) 基準時及びウエイト算定年次の変更

指数の基準時及びウエイト算定年次を、平成22年（2010年）から平成27年（2015年）へ変更した。指数値は、平成27年の平均を100.0とした比率で示される。

### (2) 業種分類（別紙1）

平成27年基準指数の業種分類は、原則として日本標準産業分類（第13回改定）（平成25年10月統計基準設定）に準拠した。

### (3) 採用品目の見直し（別紙2、3、4）

採用品目の選定にあたっては、主に経済産業省生産動態統計から選定した。業種別に代表性等の観点から品目選定を行うとともに、統合・再編などの見直しも行った。また、経済産業省の所管外の品目についても採用の可否について検討した。

### (4) ウエイトの見直し（別紙5、6）

業種別のウエイトは、経済センサス活動調査を基礎データとして、指数の業種分類・概念に適合するよう組替えを行った上で算定した。

また、品目別のウエイトは、経済センサス活動調査のほか経済産業省生産動態統計や各種業界統計などにより単価・金額等を推計し、業種別のウエイトを採用品目の金額構成比により按分した。

#### (5) 季節調整法の検討

季節調整法は、米国センサス局のX-12-ARIMAを用い、ARIMAモデルやオプションの検討を行った。

なお、将来の季節指数の安定化を図るため、毎年の年間補正時に異常値検出を行う。

#### 4. 新基準への切替え時期と改定結果（別紙7）

平成27年基準による指数値へは、令和元年7月速報公表分から切り替えた。過去系列については、平成25年1月以降について新基準による系列を作成した。

また、平成25年1月～3月の時点で旧基準との接続を行い、平成20年まで遡及した過去時系列（接続指数）を整備した。

## 業種分類の新旧比較(生産・出荷・在庫指数)

平成27年基準		変更状況	平成22年基準	
分類番号	業種分類名		分類番号	業種分類名
10000000	鉱工業		10000010	鉱工業
10010000	製造工業		10000020	製造工業
10100000	鉄鋼業		10100000	鉄鋼業
10200000	非鉄金属工業		10200000	非鉄金属工業
10300000	金属製品工業		10300000	金属製品工業
10400000	汎用・生産用機械工業	← 名称変更	10400000	はん用・生産用機械工業
10500000	電気機械工業		10500000	電気機械工業
10600000	輸送機械工業		10600000	輸送機械工業
10700000	窯業・土石製品工業		10700000	窯業・土石製品工業
10800000	化学・石油石炭製品工業		10800000	化学・石油石炭製品工業
10900000	プラスチック製品工業		10900000	プラスチック製品工業
11000000	パルプ・紙・紙加工品工業		11000000	パルプ・紙・紙加工品工業
11100000	繊維工業		11100000	繊維工業
11200000	食料品工業		11200000	食料品工業
11300000	その他工業		11300000	その他工業
11310000	木材・木製品工業	X	11310000	ゴム製品工業
11320000	家具工業		11320000	家具工業
11330000	印刷業		11330000	印刷業
11340000	ゴム製品工業		11340000	木材・木製品工業
11350000	その他の製品工業		11350000	その他の製品工業
11400000	鉱業		11400000	鉱業

## 指数採用品目数の新旧比較(生産・出荷・在庫指数)

業種名	生産			出荷		
	27年基準	22年基準	増減	27年基準	22年基準	増減
鋁工業	132	170	▲38	132	170	▲38
鉄鋼業	7	7	0	7	7	0
非鉄金属工業	5	6	▲1	5	6	▲1
金属製品工業	7	8	▲1	7	8	▲1
汎用・生産用機械工業	12	23	▲11	12	23	▲11
電気機械工業	12	17	▲5	12	17	▲5
輸送機械工業	3	5	▲2	3	5	▲2
窯業・土石製品工業	8	10	▲2	8	10	▲2
化学・石油石炭製品工業	22	36	▲14	22	36	▲14
プラスチック製品工業	7	8	▲1	7	8	▲1
パルプ・紙・紙加工品工業	11	9	2	11	9	2
繊維工業	10	11	▲1	10	11	▲1
食料品工業	17	16	1	17	16	1
その他工業	9	12	▲3	9	12	▲3
鋁業	2	2	0	2	2	0

業種名	在庫			在庫率		
	27年基準	22年基準	増減	27年基準	22年基準	増減
鋁工業	86	108	▲22	82	105	▲23
鉄鋼業	6	6	0	6	6	0
非鉄金属工業	5	6	▲1	5	6	▲1
金属製品工業	3	4	▲1	3	4	▲1
汎用・生産用機械工業	2	5	▲3	1	2	▲1
電気機械工業	4	4	0	4	4	0
輸送機械工業	0	0	0	0	0	0
窯業・土石製品工業	5	6	▲1	5	6	▲1
化学・石油石炭製品工業	21	35	▲14	19	35	▲16
プラスチック製品工業	6	6	0	6	6	0
パルプ・紙・紙加工品工業	11	9	2	11	9	2
繊維工業	10	11	▲1	9	11	▲2
食料品工業	4	4	0	4	4	0
その他工業	7	10	▲3	7	10	▲3
鋁業	2	2	0	2	2	0

## 新規採用・廃止品目(生産・出荷・在庫指数)

業種名	平成27年基準(新規7)	平成22年基準(廃止10)
鉄鋼業	—	—
非鉄金属工業	—	—
金属製品工業	金属製管継手	—
汎用・生産用機械工業	—	—
電気機械工業	—	電子回路基板 放電ランプ
輸送機械工業	—	—
窯業・土石製品工業	複層ガラス	—
化学・石油石炭製品工業	—	硫酸アンモニウム パラキシレン 有機ゴム薬品 メタクリル樹脂 ポリブチレンテレフタレート
プラスチック製品工業	—	—
パルプ・紙・紙加工品工業	大人用紙おむつ 乳幼児用紙おむつ	—
繊維工業	染色整理	綿織物 合成繊維織物
食料品工業	食用油脂 麺類	清酒
その他工業	—	—
鉱業	—	—

## 統合・再編品目

業種名	平成27年基準	平成22年基準
鉄鋼業	鉄鋼粗製品	フェロアロイ
	鉄系鍛工品	鍛工品(鉄系)
非鉄金属工業	アルミニウム・ニッケル地金	精製アルミニウム地金 ニッケル地金
金属製品工業	鉄塔・鋼管	鉄塔 鋼管(ずい道管等)
	アルミニウム製建具	アルミニウム建具
	スチール・ステンレス製建具	スチール・ステンレス建具
	電気溶接棒・金網	電気溶接棒 金網
汎用・生産用機械工業	水管ボイラ・同部品	水管ボイラ ボイラの部品・付属品
	油圧機器	油圧シリンダ
	運搬用クレーン	固定式クレーン ジブクレーン 車両搭載形クレーン
	汎用機械器具部品	玉軸受 ころ軸受
	農業用機械	耕うん機 装輪式トラクタ 収穫調整用機器
	建設用機械	建設用クレーン 基礎工事用機械 高所作業車
	生活関連産業用機械	製紙機械 個装・内装機械
	金型	金型(プレス用) 金型(プレス用以外)
	その他の生産用機械	半導体製造装置 化学繊維機械
電気機械工業	集積回路	線形半導体集積回路 計数半導体ウェハー 混成集積回路
	電子部品	抵抗器 水晶振動子
	回転電気機械	小形電動機
	住宅関連機器	電気温水器
	電球	白熱電球
	電池	蓄電池
	電気計測器	医用測定器
輸送機械工業	車体・自動車部品	特装ボデー 自動車部品
	船用ボイラ・原動機	船用ボイラ 船用ディーゼル機関
窯業・土石製品工業	セメント・同製品	セメント コンクリート製品
	炭素製品	ブラシ 特殊炭素製品
	石灰・炭酸カルシウム	石灰 炭酸カルシウム
	その他の窯業・土石製品	ファインセラミックス

業種名	平成27年基準	平成22年基準
化学・石油石炭製品工業	ソーダ工業製品	か性ソーダ 液体塩素 塩酸
	脂肪族系中間物	ポリプロピレングリコール エピクロルヒドリン アクリロニトリル
	環式中間物	カプロラクタム ジフェニルメタンジイソシアネート アニリン
	その他のプラスチック	ポリスチレン アルキド樹脂 塩化ビニル樹脂
	その他の有機化学工業製品	クレオソート油 合成ゴム
	石けん類	石けん・合成洗剤
	石炭製品	コークス
プラスチック製品工業	その他のプラスチック製品	プラスチック板 合成皮革
繊維工業	紡績系	合成繊維紡績糸
	織物製繊維製品(外衣)	織物製外衣
	ニット製繊維製品(外衣)	ニット製外衣
	ニット製靴下	靴下
その他工業	繊維板・パーティクルボード	繊維板 パーティクルボード
	製材	一般製材
	家具	金属製家具 木製家具
	ゴムベルト・工業用ゴム製品	ゴムベルト 工業用ゴム製品
	運動用具	猟銃



## ウエイトの新旧比較(生産・出荷・在庫・在庫率指数)

業種分類

業種名	ウ エ イ ト											
	生産(付加価値額)			出 荷			在 庫			在 庫 率		
	27年基準	22年基準	差分	27年基準	22年基準	差分	27年基準	22年基準	差分	27年基準	22年基準	差分
鉱工業	10,000.0	10,000.0	0.0	10,000.0	10,000.0	0.0	10,000.0	10,000.0	0.0	9,712.9	9,602.7	110.2
製造工業	9,977.7	9,981.9	▲ 4.2	9,983.5	9,979.5	4.0	9,985.7	9,988.5	▲ 2.8	9,698.6	9,591.2	107.4
鉄鋼業	131.1	96.1	35.0	246.9	257.6	▲ 10.7	460.9	305.2	155.7	460.9	305.2	155.7
非鉄金属工業	574.3	804.3	▲ 230.0	1,314.7	1,258.5	56.2	1,268.7	1,509.7	▲ 241.0	1,268.7	1,509.7	▲ 241.0
金属製品工業	249.6	361.6	▲ 112.0	224.3	291.8	▲ 67.5	134.4	169.7	▲ 35.3	134.4	169.7	▲ 35.3
汎用・生産用機械工業	1,130.9	1,003.3	127.6	868.8	788.2	80.6	717.0	841.5	▲ 124.5	498.1	444.2	53.9
電気機械工業	1,278.9	1,579.8	▲ 300.9	847.7	1,048.3	▲ 200.6	134.1	58.6	75.5	134.1	58.6	75.5
輸送機械工業	793.5	708.0	85.5	906.6	1,021.3	▲ 114.7	—	—	—	—	—	—
窯業・土石製品工業	291.4	238.3	53.1	212.6	194.8	17.8	114.0	372.0	▲ 258.0	114.0	372.0	▲ 258.0
化学・石油石炭製品工業	2,213.6	2,292.9	▲ 79.3	2,054.1	2,666.0	▲ 611.9	2,945.6	2,808.0	137.6	2,882.4	2,808.0	74.4
プラスチック製品工業	384.5	407.0	▲ 22.5	374.4	331.9	42.5	516.4	593.3	▲ 76.9	516.4	593.3	▲ 76.9
パルプ・紙・紙加工品工業	745.7	739.3	6.4	952.7	727.8	224.9	1,630.2	1,264.2	366.0	1,630.2	1,264.2	366.0
繊維工業	380.0	369.2	10.8	342.6	226.9	115.7	610.3	701.1	▲ 90.8	610.0	701.1	▲ 91.1
食料品工業	1,381.7	1,052.4	329.3	1,307.1	904.0	403.1	1,161.8	928.3	233.5	1,161.8	928.3	233.5
その他工業	422.5	329.7	92.8	331.0	262.4	68.6	292.3	436.9	▲ 144.6	287.6	436.9	▲ 149.3
木材・木製品工業	172.3	98.2	74.1	148.4	97.6	50.8	177.2	281.6	▲ 104.4	177.2	281.6	▲ 104.4
家具工業	43.7	46.4	▲ 2.7	35.4	40.2	▲ 4.8	51.1	73.6	▲ 22.5	46.4	73.6	▲ 27.2
印刷業	124.0	87.7	36.3	92.1	63.2	28.9	—	—	—	—	—	—
ゴム製品工業	50.2	69.6	▲ 19.4	36.4	43.2	▲ 6.8	37.8	49.7	▲ 11.9	37.8	49.7	▲ 11.9
その他製品工業	32.3	27.8	4.5	18.7	18.2	0.5	26.2	32.0	▲ 5.8	26.2	32.0	▲ 5.8
鉱業	22.3	18.1	4.2	16.5	20.5	▲ 4.0	14.3	11.5	2.8	14.3	11.5	2.8

(注)ウエイト非採用は「—」で表記。

財分類

鉱工業	10,000.0	10,000.0	0.0	10,000.0	10,000.0	0.0	10,000.0	10,000.0	0.0	9,712.9	9,602.7	110.2
最終需要財	4,443.0	3,896.7	546.3	4,130.3	3,634.6	495.7	3,230.7	2,916.2	314.5	3,003.3	2,518.9	484.4
投資財	1,956.6	2,010.9	▲ 54.3	2,122.6	2,018.1	104.5	1,197.0	1,656.5	▲ 459.5	973.4	1,259.2	▲ 285.8
資本財	1,293.4	1,412.0	▲ 118.6	1,555.7	1,481.8	73.9	783.2	929.9	▲ 146.7	559.6	532.6	27.0
建設財	663.2	598.9	64.3	566.9	536.3	30.6	413.8	726.6	▲ 312.8	413.8	726.6	▲ 312.8
消費財	2,486.4	1,885.8	600.6	2,007.7	1,616.5	391.2	2,033.7	1,259.7	774.0	2,029.9	1,259.7	770.2
耐久消費財	75.4	76.5	▲ 1.1	55.1	56.6	▲ 1.5	77.7	108.3	▲ 30.6	77.7	108.3	▲ 30.6
非耐久消費財	2,411.0	1,809.3	601.7	1,952.6	1,559.9	392.7	1,956.0	1,151.4	804.6	1,952.2	1,151.4	800.8
生産財	5,557.0	6,103.3	▲ 546.3	5,869.7	6,365.4	▲ 495.7	6,769.3	7,083.8	▲ 314.5	6,709.6	7,083.8	▲ 374.2
鉱工業生産財	5,050.7	5,355.5	▲ 304.8	5,111.4	5,169.4	▲ 58.0	5,846.3	5,550.8	295.5	5,786.6	5,550.8	235.8
その他用生産財	506.3	747.8	▲ 241.5	758.3	1,196.0	▲ 437.7	923.0	1,533.0	▲ 610.0	923.0	1,533.0	▲ 610.0

## 品目ウェイト一覧表(生産・出荷・在庫・在庫率指数)

業種名	品目	財分類	採用単位	ウェイト				在庫率 計算	
				生産	出荷	在庫	在庫率		
1000000	鉱工業			10000.0	10000.0	10000.0	9712.9		
10010000	製造工業			9977.7	9983.5	9985.7	9698.6		
10100000	鉄鋼業			131.1	246.9	460.9	460.9		
	10100010	鉄鋼粗製品	生産財(鉱)	t	20.4	39.7	260.5	260.5	/出荷
	10100020	普通鋼冷間仕上鋼材	生産財(鉱)	t	28.6	39.9	29.7	29.7	/出荷
	10100030	鋼管	—	t	3.9	12.7	15.4	15.4	/出荷
	10100031	鋼管(建設財)	建設財		3.1	10.5	14.1	14.1	/出荷
	10100032	鋼管(鉱工業用生産財)	生産財(鉱)		0.8	2.2	1.3	1.3	/出荷
	10100040	めっき鋼材	生産財(鉱)	t	36.2	128.0	125.5	125.5	/出荷
	10100050	銑鉄铸件	生産財(鉱)	t	19.0	10.7	11.5	11.5	/出荷
	10100060	鑄鋼品	生産財(鉱)	t	9.5	5.5	18.3	18.3	/出荷
	10100070	鉄系鍛工品	生産財(鉱)	t	13.5	10.4	—	—	
10200000	非鉄金属工業			574.3	1314.7	1268.7	1268.7		
	10200010	電気銅	生産財(鉱)	t	176.2	671.3	554.3	554.3	/出荷
	10200020	電気金	生産財(鉱)	g	255.4	412.4	453.8	453.8	/出荷
	10200030	電気銀	生産財(鉱)	kg	35.0	57.1	64.1	64.1	/出荷
	10200040	アルミニウム・ニッケル地金	生産財(鉱)	t	90.3	148.5	153.2	153.2	/出荷
	10200050	銅線	—	導体t	17.4	25.4	43.3	43.3	/出荷
	10200051	銅線(資本財)	資本財		9.2	14.2	21.2	21.2	
	10200052	銅線(鉱工業用生産財)	生産財(鉱)		8.2	11.2	22.1	22.1	
10300000	金属製品工業			249.6	224.3	134.4	134.4		
	10300010	鉄骨	建設財	t	11.0	11.2	—	—	
	10300020	橋りょう	建設財	t	20.3	25.9	—	—	
	10300030	鉄塔・鋼管	建設財	t	12.9	16.4	—	—	
	10300040	アルミニウム製建具	建設財	t	133.8	116.1	45.0	45.0	/出荷
	10300050	スチール・ステンレス製建具	建設財	t	59.6	43.4	64.0	64.0	/出荷
	10300060	電気溶接棒・金網	—	t	7.9	8.0	25.4	25.4	
	10300061	電気溶接棒・金網(建設財)	建設財		2.8	2.7	7.6	7.6	/出荷
	10300062	電気溶接棒・金網(鉱工業用生産財)	生産財(鉱)		5.1	5.3	17.8	17.8	/出荷
	10300070	金属製管継手	建設財	kg	4.1	3.3	—	—	
10400000	汎用・生産用機械工業			1130.9	868.8	717.0	498.1		
	10400010	水管ボイラ・同部品	—	t/h,百万円	71.5	38.7	—	—	
	10400011	水管ボイラ・同部品(資本財)	資本財		47.3	25.6	—	—	
	10400012	水管ボイラ・同部品(鉱工業用生産財)	生産財(鉱)		24.2	13.1	—	—	
	10400020	油圧機器	生産財(鉱)	千円	71.8	41.5	—	—	
	10400030	運搬用クレーン	資本財	t	133.9	88.9	—	—	
	10400040	機械式駐車装置	資本財	百万円	13.8	9.3	—	—	
	10400050	汎用機械器具部品	生産財(鉱)	千個,kg	431.6	226.2	—	—	
	10400060	農業用機械	資本財	台	71.8	104.1	218.9	—	
	10400070	建設用機械	資本財	t,百万円,台	161.9	226.4	498.1	498.1	/出荷
	10400080	生活関連産業用機械	資本財	百万円	33.8	28.0	—	—	
	10400090	化学機械・貯蔵槽	資本財	kg	68.1	40.1	—	—	
	10400100	金属工作・加工機械	資本財	百万円	24.4	20.6	—	—	
	10400110	金型	資本財	kg	18.4	12.6	—	—	
	10400120	その他の生産用機械	資本財	百万円	29.9	32.4	—	—	
10500000	電気機械工業			1278.9	847.7	134.1	134.1		
	10500010	集積回路	生産財(鉱)	百万円,枚	129.8	96.5	—	—	
	10500020	光電変換素子	生産財(鉱)	千個	723.1	382.6	64.9	64.9	/出荷
	10500030	電子部品	生産財(鉱)	千個,百万円	17.6	8.5	—	—	
	10500040	回転電気機械	生産財(鉱)	台	17.6	23.7	—	—	
	10500050	遮断器	—	百万円	25.8	35.4	—	—	
	10500051	遮断器(資本財)	資本財		7.7	10.6	—	—	
	10500052	遮断器(建設財)	建設財		18.1	24.8	—	—	
	10500060	開閉制御装置	—	百万円	84.4	162.0	—	—	
	10500061	開閉制御装置(資本財)	資本財		82.7	158.8	—	—	
	10500062	開閉制御装置(鉱工業用生産財)	生産財(鉱)		1.7	3.2	—	—	
	10500070	開閉器・制御機器	資本財	百万円	4.9	7.7	—	—	
	10500080	標準・非標準変圧器	資本財	kVA	12.9	28.7	—	—	
	10500090	住宅関連機器	消費財(耐)	台	2.0	3.8	5.1	5.1	/出荷
	10500100	電球	生産財(鉱)	千個	16.0	37.1	23.8	23.8	/出荷
	10500110	電池	生産財(鉱)	千Ah	201.4	9.0	—	—	
	10500120	電気計測器	資本財	百万円,個	43.4	52.7	40.3	40.3	/出荷

品目ウェイト一覧表(生産・出荷・在庫・在庫率指数)

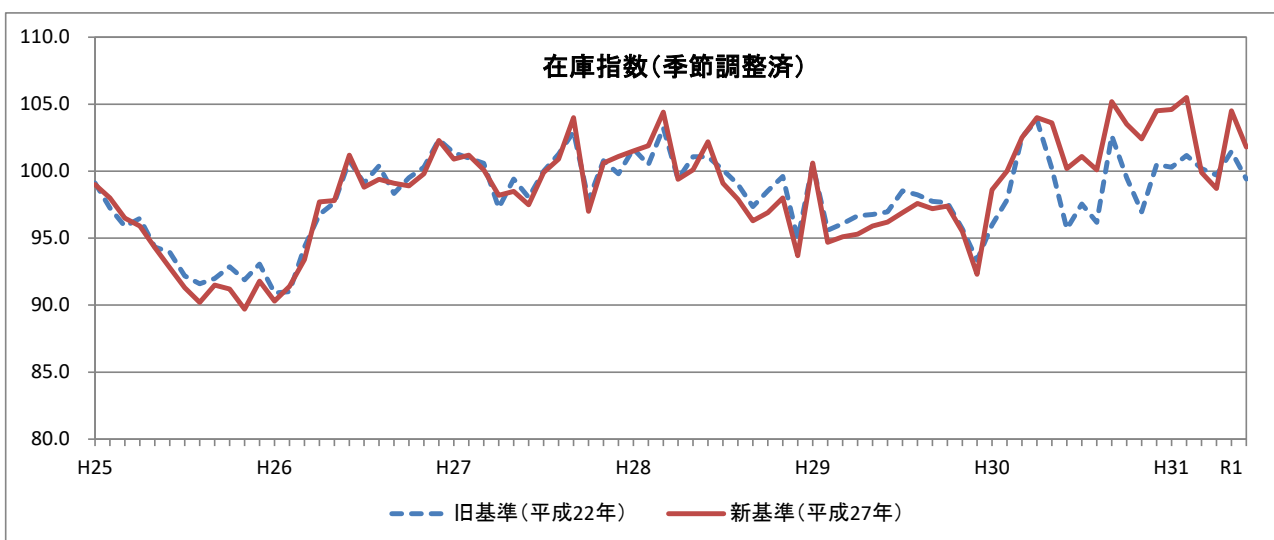
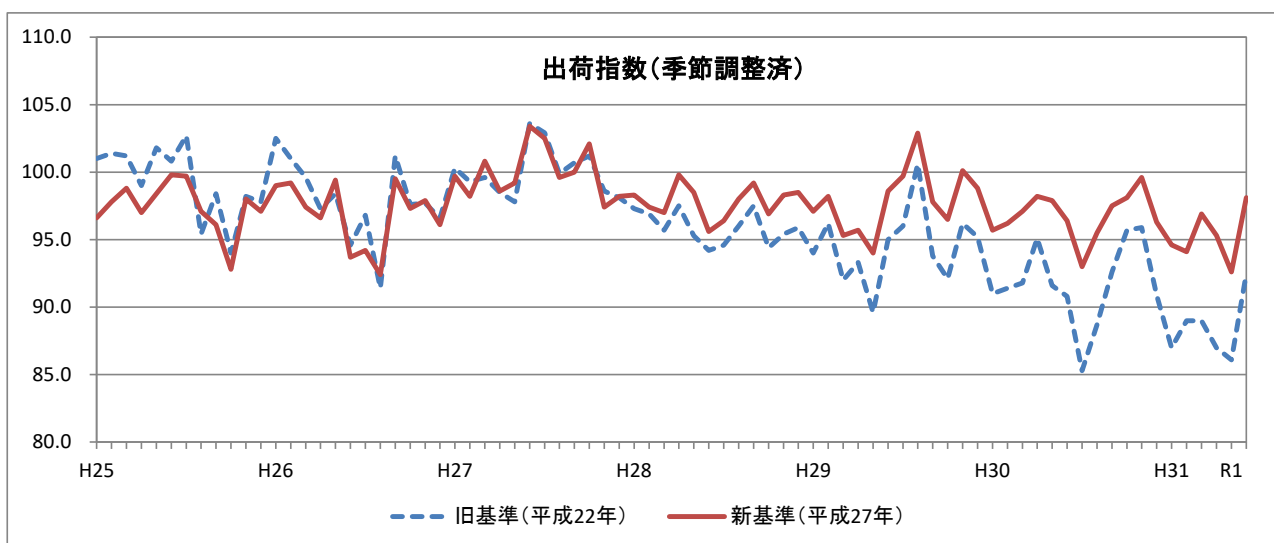
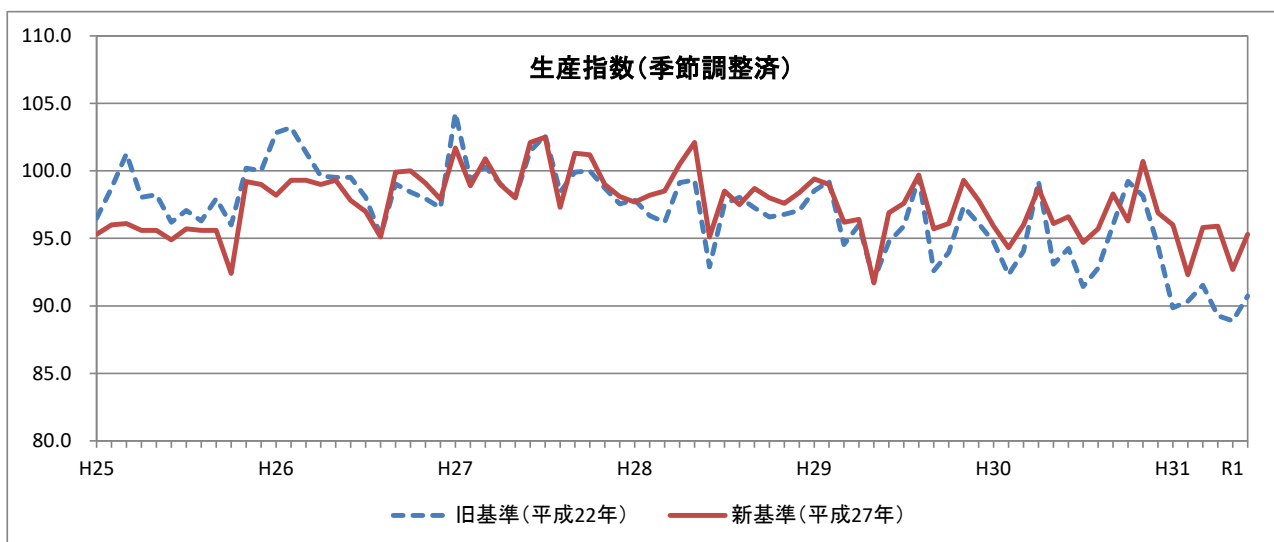
業種名	品目	財分類	採用単位	ウェイト				在庫率 計算
				生産	出荷	在庫	在庫率	
10600000	輸送機械工業			793.5	906.6	—	—	
	10600010 車体・自動車部品	生産財(鉱)	百万円	174.6	122.4	—	—	
	10600020 船用ボイラ・原動機	生産財(鉱)	PS,t/h	92.2	92.0	—	—	
	10600030 鋼船	資本財	G/T	526.7	692.2	—	—	
10700000	窯業・土石製品工業			291.4	212.6	114.0	114.0	
	10700010 複層ガラス	生産財(鉱)	m	2.5	2.4	0.5	0.5	/出荷
	10700020 セメント・同製品	建設財	t	59.1	41.1	77.0	77.0	/出荷
	10700030 生コンクリート	建設財	m	139.0	101.3	—	—	
	10700040 炭素製品	生産財(鉱)	kg	49.2	35.1	—	—	
	10700050 研削砥石	生産財(鉱)	t	5.8	3.6	3.2	3.2	/出荷
	10700060 せっこうボード	建設財	m	14.0	12.5	18.6	18.6	/出荷
	10700070 石灰・炭酸カルシウム	生産財(鉱)	t	16.1	13.3	14.7	14.7	/出荷
	10700080 その他の窯業・土石製品	生産財(鉱)	千個	5.7	3.3	—	—	
10800000	化学・石油石炭製品工業			2213.6	2054.1	2945.6	2882.4	
	10800010 ソーダ工業製品	生産財(鉱)	t	54.8	31.6	33.1	33.1	/出荷
	10800020 硫酸	生産財(鉱)	t	45.3	24.7	18.9	18.9	/出荷
	10800030 硫酸アルミニウム	生産財(鉱)	t	12.5	7.7	4.4	4.4	/出荷
	10800040 触媒	生産財(鉱)	t	49.6	28.9	238.7	238.7	/出荷
	10800050 水酸化カリウム	生産財(鉱)	t	15.3	9.4	2.5	—	
	10800060 B・T・X	生産財(鉱)	t	79.9	238.2	130.2	130.2	/出荷
	10800070 脂肪族系中間物	生産財(鉱)	t	188.7	108.3	174.6	117.4	/出荷
	10800080 環式中間物	生産財(鉱)	t	257.2	187.0	354.2	354.2	/出荷
	10800090 ポリエチレンテレフタレート	生産財(鉱)	t	31.2	21.4	111.9	111.9	/出荷
	10800100 ポリカーボネート	生産財(鉱)	t	159.4	124.8	532.6	532.6	/出荷
	10800110 その他のプラスチック	生産財(鉱)	t	70.3	58.3	176.3	176.3	/出荷
	10800120 その他の有機化学工業製品	生産財(鉱)	t	80.2	51.1	146.8	146.8	/出荷
	10800130 石けん類	消費財(非)	t	21.9	16.8	3.5	—	
	10800140 医薬品	消費財(非)	百万円	1024.2	488.8	—	—	
	10800150 ガソリン	—	kl	46.8	243.1	274.0	274.0	/出荷
	10800151 ガソリン(非耐久消費財)	消費財(非)		18.7	97.3	109.6	109.6	
	10800152 ガソリン(その他用生産財)	生産財(他)		28.1	145.8	164.4	164.4	
	10800160 ナフサ	生産財(鉱)	kl	19.2	103.1	132.9	132.9	/出荷
	10800170 ジェット燃料油	生産財(他)	kl	2.4	12.5	80.8	80.8	/出荷
	10800180 灯油	—	kl	13.4	64.4	118.2	118.2	/出荷
	10800181 灯油(非耐久消費財)	消費財(非)		6.7	32.2	59.1	59.1	
	10800182 灯油(その他用生産財)	生産財(他)		6.7	32.2	59.1	59.1	
	10800190 軽油	生産財(他)	kl	23.2	113.6	118.7	118.7	/出荷
	10800200 重油	—	kl	9.3	51.4	179.3	179.3	/出荷
	10800201 重油(鉱工業用生産財)	生産財(鉱)		6.1	36.9	164.8	164.8	
	10800202 重油(その他用生産財)	生産財(他)		3.2	14.5	14.5	14.5	
	10800210 液化石油ガス	—	t	5.3	24.2	24.2	24.2	/出荷
	10800211 液化石油ガス(非耐久消費財)	消費財(非)		2.1	9.7	9.7	9.7	
	10800212 液化石油ガス(鉱工業用生産財)	生産財(鉱)		3.2	14.5	14.5	14.5	
	10800220 石炭製品	生産財(鉱)	t	3.5	44.8	89.8	89.8	/出荷
10900000	プラスチック製品工業			384.5	374.4	516.4	516.4	
	10900010 包装用フィルム	生産財(鉱)	t	231.6	231.4	280.7	280.7	/出荷
	10900020 ラミネートフィルム	生産財(鉱)	t	50.2	50.9	103.4	103.4	/出荷
	10900030 その他の軟質フィルム製品	生産財(鉱)	t	42.4	42.1	83.0	83.0	/出荷
	10900040 硬質フィルム製品	生産財(鉱)	t	10.2	10.3	23.6	23.6	/出荷
	10900050 プラスチック製建材	建設財	t	25.0	14.6	—	—	
	10900060 プラスチック製機械器具部品	生産財(鉱)	t	7.7	7.3	0.6	0.6	/出荷
	10900070 その他のプラスチック製品	—	t	17.4	17.8	25.1	25.1	/出荷
	10900071 その他のプラスチック製品(建設財)	建設財		8.4	8.2	25.1	25.1	
	10900072 その他のプラスチック製品(鉱工業用生産財)	生産財(鉱)		9.0	9.6	—	—	
11000000	パルプ・紙・紙加工品工業			745.7	952.7	1630.2	1630.2	
	11000010 新聞巻取紙	生産財(鉱)	t	95.9	145.3	237.3	237.3	/出荷
	11000020 印刷用紙(非塗工類)	—	t	44.0	65.1	164.1	164.1	/出荷
	11000021 印刷用紙(非塗工類)(鉱工業用生産財)	生産財(鉱)		30.4	44.9	113.2	113.2	
	11000022 印刷用紙(非塗工類)(その他用生産財)	生産財(他)		13.6	20.2	50.9	50.9	
	11000030 印刷用紙(塗工)	生産財(鉱)	t	148.3	215.0	366.0	366.0	/出荷
	11000040 情報用紙	生産財(他)	t	21.4	30.4	66.1	66.1	/出荷
	11000050 包装用紙	生産財(鉱)	t	21.6	31.8	67.3	67.3	/出荷
	11000060 衛生用紙	消費財(非)	t	59.1	89.0	52.5	52.5	/出荷
	11000070 雑種紙	生産財(他)	t	121.4	117.4	282.8	282.8	/出荷

品目ウェイト一覧表(生産・出荷・在庫・在庫率指数)

業種名	品目	財分類	採用単位	ウェイト				在庫率 計算
				生産	出荷	在庫	在庫率	
	11000080 板紙	生産財(他)	t	86.5	67.2	82.7	82.7	/出荷
	11000090 段ボールシート	生産財(他)	千㎡	31.3	35.1	3.0	3.0	/出荷
	11000100 大人用紙おむつ	消費財(非)	千枚	68.4	78.9	166.4	166.4	/出荷
	11000110 乳幼児用紙おむつ	消費財(非)	千枚	47.8	77.5	142.0	142.0	/出荷
11100000	繊維工業			380.0	342.6	610.3	610.0	
	11100010 アクリル・その他の合成繊維	生産財(鉱)	t	55.3	49.2	21.3	21.3	/出荷
	11100020 ポリエステル合成繊維	生産財(鉱)	t	37.3	32.8	42.7	42.7	/出荷
	11100030 紡績糸	生産財(鉱)	t	3.9	2.7	10.0	10.0	/出荷
	11100040 炭素繊維	生産財(鉱)	kg	106.3	94.5	12.6	12.6	/出荷
	11100050 タオル	生産財(鉱)	t	24.7	23.2	92.0	92.0	/出荷
	11100060 染色整理	生産財(鉱)	千㎡	18.1	6.6	10.6	10.6	/出荷
	11100070 織物製繊維製品(外衣)	消費財(非)	点	11.0	8.2	0.3	—	
	11100080 ニット製繊維製品(外衣)	消費財(非)	点	8.1	3.3	0.5	0.5	/出荷
	11100090 ニット製靴下	消費財(非)	点	10.3	9.7	250.6	250.6	/出荷
	11100100 不織布	生産財(鉱)	kg	105.0	112.4	169.7	169.7	/出荷
11200000	食料品工業			1381.7	1307.1	1161.8	1161.8	
	11200010 肉製品	消費財(非)	kg	117.1	136.1	150.7	150.7	/出荷
	11200020 プロイラー加工品	生産財(鉱)	千羽	79.6	100.7	—	—	
	11200030 乳製品	消費財(非)	t	34.9	37.0	—	—	
	11200040 処理牛乳	消費財(非)	t	27.3	35.7	—	—	
	11200050 水産練製品	消費財(非)	t	44.7	32.5	—	—	
	11200060 けずり節	消費財(非)	t	65.9	47.8	—	—	
	11200070 食用油脂	—	t	118.0	64.6	—	—	
	11200071 食用油脂(非耐久消費財)	消費財(非)	—	25.6	15.2	—	—	
	11200072 食用油脂(鉱工業用生産財)	生産財(鉱)	—	92.4	49.4	—	—	
	11200080 醤油	消費財(非)	kl	36.0	22.7	—	—	
	11200090 その他の調味料(たれ)	消費財(非)	百万円	109.5	108.1	82.7	82.7	/出荷
	11200100 小麦粉	生産財(鉱)	t	32.5	38.5	—	—	
	11200110 その他の菓子	消費財(非)	千個	110.8	59.2	—	—	
	11200120 麺類	消費財(非)	t	82.7	58.2	45.8	45.8	/出荷
	11200130 冷凍調理食品	消費財(非)	t	315.9	315.6	882.6	882.6	/出荷
	11200140 レトルト食品	消費財(非)	千食	18.4	24.9	—	—	
	11200150 清涼飲料	消費財(非)	t	127.4	106.7	—	—	
	11200160 ビール	消費財(非)	kl	16.5	41.5	—	—	
	11200170 配合飼料	生産財(他)	t	44.5	77.3	—	—	
11300000	その他工業			422.5	331.0	292.3	287.6	
	11310000 木材・木製品工業			172.3	148.4	177.2	177.2	
	11300010 繊維板・パーティクルボード	—	㎡	38.3	21.7	18.5	18.5	/出荷
	11300011 繊維板・パーティクルボード(建設財)	建設財	—	21.1	11.9	10.2	10.2	
	11300012 繊維板・パーティクルボード(鉱工業用生産財)	生産財(鉱)	—	17.2	9.8	8.3	8.3	
	11300020 製材	建設材	千㎡	120.0	109.9	128.4	128.4	/出荷
	11300030 普通合板	—	㎡	12.1	14.5	28.3	28.3	/出荷
	11300031 普通合板(建設財)	建設財	—	9.7	11.6	22.6	22.6	
	11300032 普通合板(鉱工業用生産財)	生産財(鉱)	—	2.4	2.9	5.7	5.7	
	11300040 特殊合板	—	㎡	1.9	2.3	2.0	2.0	/出荷
	11300041 特殊合板(建設財)	建設財	—	1.2	1.5	1.2	1.2	
	11300042 特殊合板(鉱工業用生産財)	生産財(鉱)	—	0.7	0.8	0.8	0.8	
	11320000 家具工業			43.7	35.4	51.1	46.4	
	11300050 家具	—	個	43.7	35.4	51.1	46.4	/出荷
	11300051 家具(資本財)	資本財	—	2.6	2.8	4.7	—	
	11300052 家具(耐久消費財)	消費財(耐)	—	41.1	32.6	46.4	46.4	
	11330000 印刷業			124.0	92.1	—	—	
	11300060 平版印刷(オフセット印刷)	生産財(他)	百万円	124.0	92.1	—	—	
	11340000 ゴム製品工業			50.2	36.4	37.8	37.8	
	11300070 ゴムベルト・工業用ゴム製品	生産財(鉱)	新ゴム量t	41.1	30.7	—	—	
	11300080 ゴムホース	生産財(鉱)	千m	9.1	5.7	37.8	37.8	/出荷
	11350000 その他製品工業			32.3	18.7	26.2	26.2	
	11300090 運動用具	消費財(耐)	挺	32.3	18.7	26.2	26.2	/出荷
11400000	鉱業			22.3	16.5	14.3	14.3	
	11400010 石灰石	生産財(鉱)	t	20.7	15.7	12.5	12.5	/出荷
	11400020 けい砂・けい石	生産財(鉱)	t	1.6	0.8	1.8	1.8	/出荷

(注)ウェイト非採用は「—」で表記。

指数の新旧比較



(注) 比較のため、平成22年基準指数は 27年=100 に換算している。